

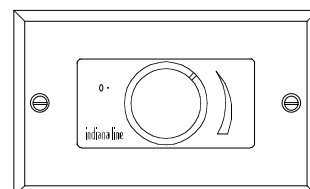
RV 52

REGOLATORE DI VOLUME STEREO
STEREO SOUND LEVEL CONTROL



Con il controllo di volume RV 52 è possibile regolare, con la precisione di dieci morbidi scatti, il livello di una coppia di diffusori acustici ad esso collegati, senza interferire sul livello di altri diffusori dello stesso impianto; consente quindi la realizzazione di sistemi multi-room pilotati da un solo amplificatore centralizzato. La sua risposta in frequenza estesa e lineare non limita in alcun modo le prestazioni del sistema hi-fi.

By the RV 52 volume control it is possible to adjust with precision, by switching its ten soft step control, the sound volume of a speaker pair connected to it, without interfere with the sound level of other speakers of the same audio system; hence it is possible to make multi-room systems driven by only one central amplifier. Its wide and linear bandwidth doesn't quite restrict the performances of the hi-fi system.

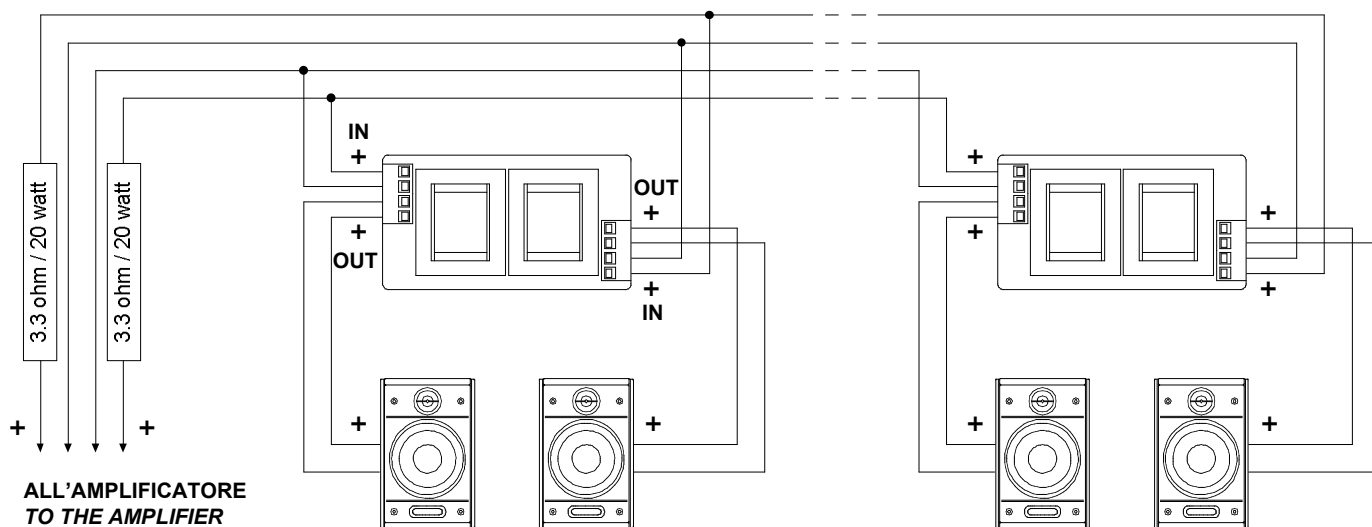


IMPORTANTE

Leggete attentamente queste istruzioni prima di installare i vostri diffusori: vi aiuteranno ad ottenere le migliori prestazioni.

IMPORTANT

Please read carefully these instructions before setting up your loudspeakers: you will be able to obtain the best performances.



Inserire il controllo di volume RV 52 tra l'amplificatore e gli altoparlanti. I cavi di ingresso in arrivo dall'amplificatore e di uscita verso i diffusori vanno collegati ai rispettivi morsetti IN e OUT rispettando le polarità (+/-) e la posizione dei canali sinistro e destro. Per maggiore sicurezza è necessario inserire in serie a ciascun canale dell'amplificatore un resistenza di 3,3 ohm / 20 watt, come indicato nello schema. La posizione "0" della manopola corrisponde allo spegnimento del diffusore; per aumentare il volume, ruotare la manopola in senso orario.

Put the RV 52 volume control between the amplifier and the loudspeakers. The input cables coming from the amplifier and the output ones led to speakers have to be connected to the relative IN and OUT terminals, keeping the polarities (+/-) and the position of left and right channels. To improve the system safety, put a 3.3 ohm / 20 watt resistor in series to each amplifier channels, as shown in the diagram. The "0" position of the knob indicates the speaker switching-off; to increase the volume, turn the control knob clockwise.

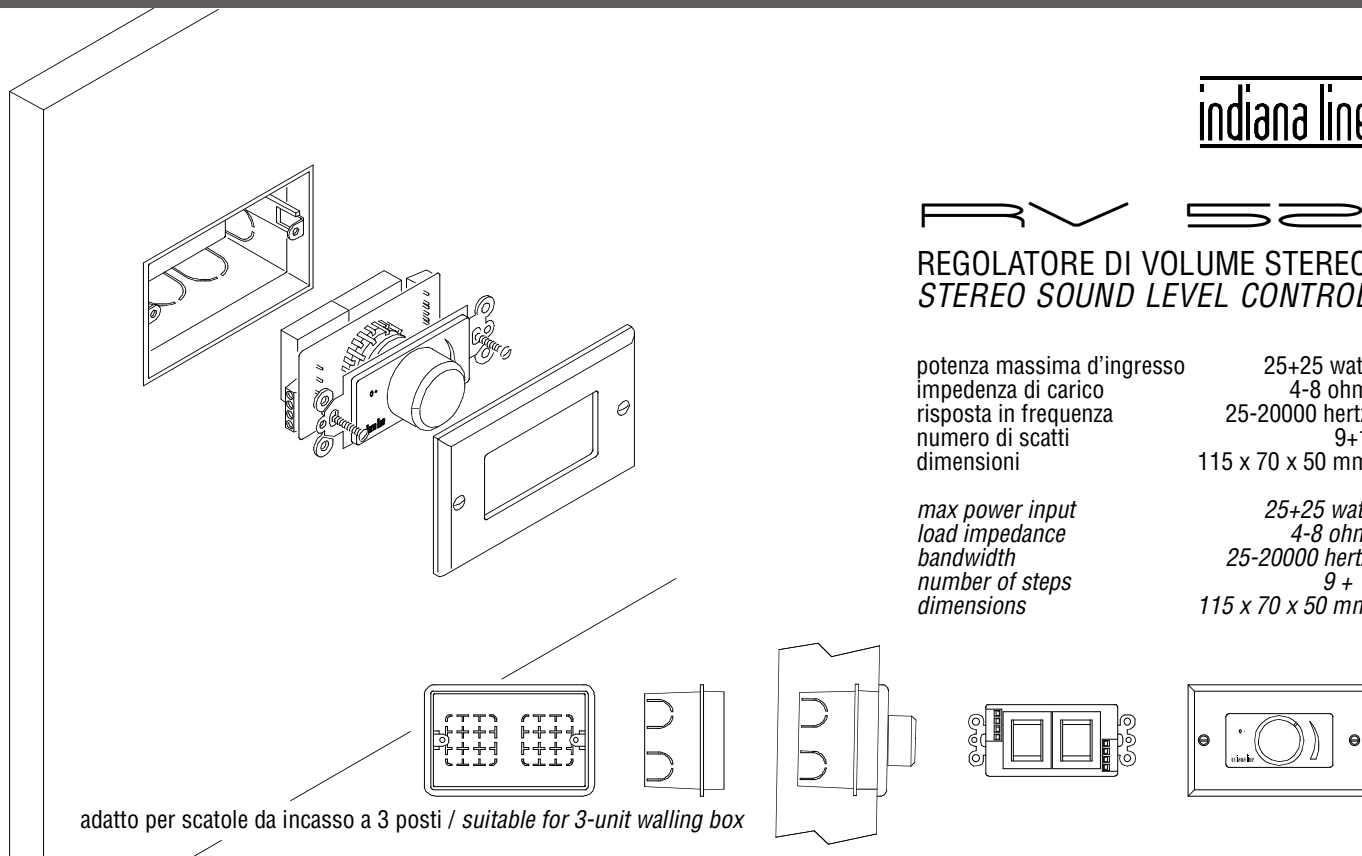
indiana line

RV 52

REGOLATORE DI VOLUME STEREO
STEREO SOUND LEVEL CONTROL

potenza massima d'ingresso	25+25 watt
impedenza di carico	4-8 ohm
risposta in frequenza	25-20000 hertz
numero di scatti	9+1
dimensioni	115 x 70 x 50 mm

<i>max power input</i>	25+25 watt
<i>load impedance</i>	4-8 ohm
<i>bandwidth</i>	25-20000 hertz
<i>number of steps</i>	9 + 1
<i>dimensions</i>	115 x 70 x 50 mm



adatto per scatole da incasso a 3 posti / suitable for 3-unit walling box

GARANZIA

La Coral Electronic garantisce le caratteristiche ed il perfetto funzionamento di questo apparecchio. Qualora tuttavia, per un qualsiasi motivo non imputabile ad uso improprio, erronea installazione o manomissione, esso dovesse presentare difetti di funzionamento, l'acquirente potrà usufruire dell'assistenza tecnica gratuita per il periodo di due anni dalla data di acquisto, certificata dal documento di vendita.

In caso di necessità, l'acquirente consegnerà l'apparecchio accuratamente imballato, preferibilmente nell'imballo originale, al rivenditore presso il quale è stato effettuato l'acquisto, che provvederà all'inoltro al nostro centro assistenza. In alternativa, l'acquirente potrà inviare a proprie spese l'apparecchio direttamente al nostro laboratorio. In ogni caso l'apparecchio dovrà essere accompagnato dal documento di vendita.

WARRANTY

Coral Electronic guarantees characteristics and perfect operation of its products. Coral Electronic will replace those parts which should prove defective within two years from the date of purchase, certified by the sales receipt. The warranty is void in case of misuse or illegal opening. For more details, please contact the official distributor in your country.

RICICLAGGIO

Al termine della durata, il presente prodotto deve essere smaltito in modo ecologico, in conformità alla legislazione vigente. Il simbolo del bidone della spazzatura barrato indica che il presente prodotto rientra nell'ambito della Direttiva UE "Rifiuti di apparecchiature elettriche ed elettroniche" (RAEE) e della Direttiva UE "Restrizione dell'uso di determinate sostanze pericolose nelle apparecchiature elettriche ed elettroniche" (ROHS), non ne è quindi consentito lo smaltimento insieme ai rifiuti domestici.

RECYCLING

At end of life, you must ensure that this product is disposed off in accordance with the laws in force in your country. The crossed-out wheellie bin symbol means that this product falls under the scope of the E.U. "Waste Electrical and Electronic Equipment" (WEEE) directive and "Restriction Of the use of certain Hazardous Substances in electrical and electronic equipment" (ROHS) directive and should not be disposed off with your household waste.

Indiana Line is a brand of Coral Electronic - 10090 Rivoli - Torino - Italy - www.coralelectronic.com